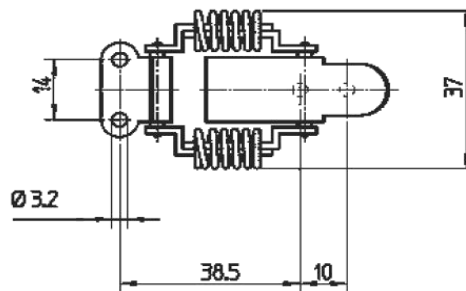
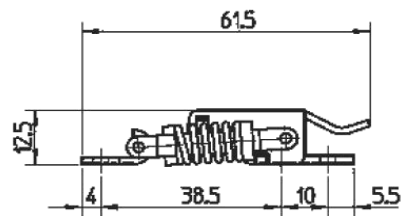



## Cierre con tracción compensada



COD.	Material	Máx.Carga dinámica (daN)	Máx. Carga de tracción (daN)
41007001421	Z	50	150
41007001422	X	50	150

### Características

**MATERIAL:** Z = Cincado - X = Inox