

## BRIDAS GANCHO

- **Características:**

La acción de las bridas gancho al "apretar dos partes", las hace adecuadas para aplicaciones tales como cerrar y sostener puertas, tapas, moldes, etc.

Uno de los beneficios de las bridas gancho es que mientras la brida y la escuadra-gancho estén alineadas, pueden trabajar perfectamente en las posiciones del dibujo reflejado sobre estas líneas, y la brida bloquea con total seguridad una vez sobrepasado el punto muerto.

El gancho puede ser acoplado tanto directamente a un vástago o a un tope, sobre una de las partes a juntar, o a la escuadra-gancho que se suministra.

Todas las bridas gancho incorporan una empuñadura cómoda y comfortable.

- **Especificaciones:**

Todos los componentes son de acero zincado y pasivado, siendo los ganchos de aleación de acero de alta resistencia a la tracción.

- **Montaje:**

Estas bridas son capaces de generar grandes fuerzas y deben estar correctamente ajustadas evitando sobre-esfuerzos que puedan dañarlas.

La brida y su escuadra-gancho deben mostrarse alineados observando el conjunto desde arriba.

## BRIDAS GANCHO

MODELO **LH200**

Cod. 74003102000

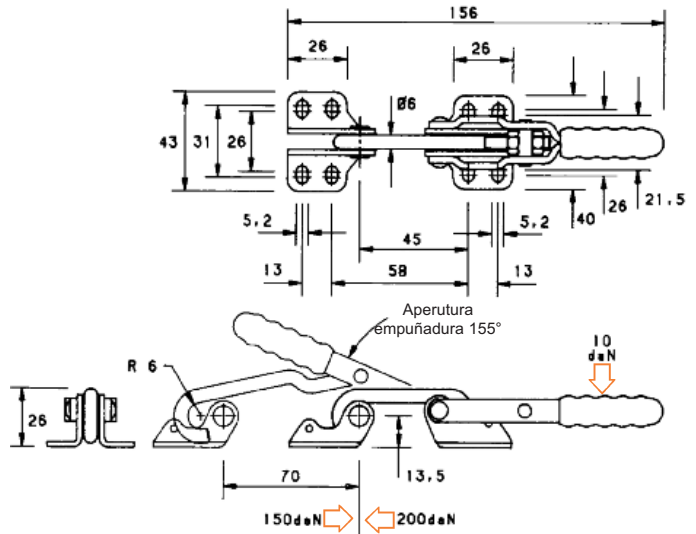


**Fuerza de retención nominal:**  
200 daN

**Peso:**  
0.10 Kg

**Se suministra completa con:**  
Escuadra-gancho.

Ver "Información sobre características e instalación" en portada del capítulo.



MODELO **LH200SS**

Cod. 74003102050

**ACERO  
INOXIDABLE**



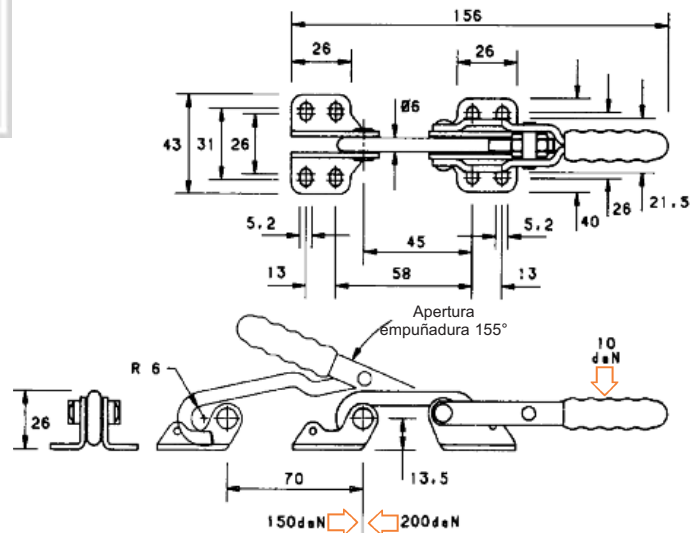
**Fuerza de retención nominal:**  
200 daN

**Peso:**  
0.10 Kg

**Se suministra completa con:**  
Escuadra-gancho.

**Material:**  
BS 304 S15

Ver "Información sobre características e instalación" en portada del capítulo.



MODELO **LH400**

Cod. 74003104000

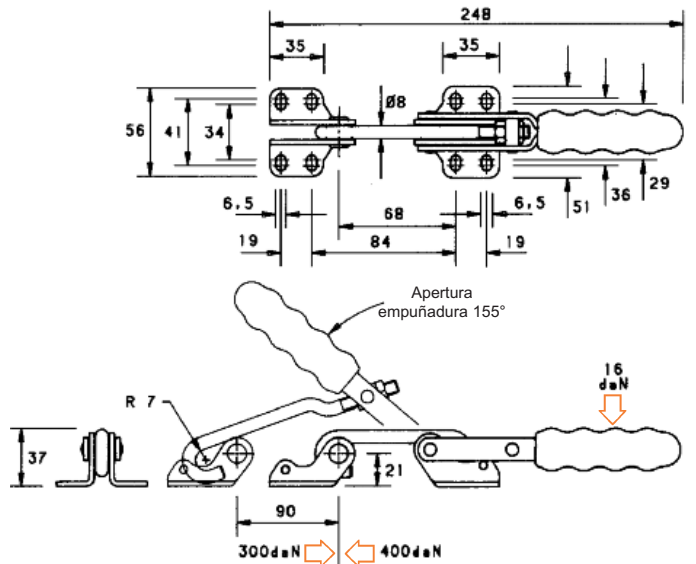


**Fuerza de retención nominal:**  
400 daN

**Peso:**  
0.35 Kg

**Se suministra completa con:**  
Escuadra-gancho.

Ver "Información sobre características e instalación" en portada del capítulo.



## BRIDAS GANCHO

MODELO **LH400SS**  
Cod. 74003104050

**ACERO  
INOXIDABLE**

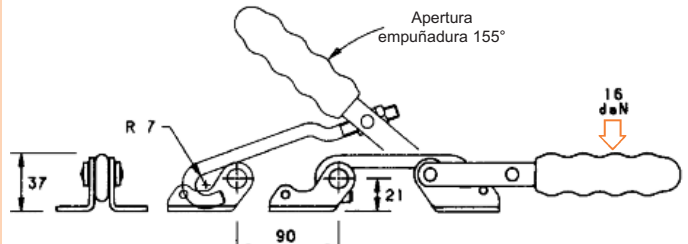
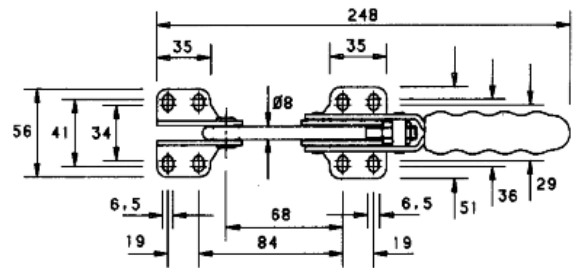
**Fuerza de retención nominal:**  
400 daN

**Peso:**  
0.35 Kg

**Se suministra completa con:**  
Escuadra-gancho.

**Material:**  
BS 304 S15

Ver "Información sobre características e instalación" en portada del capítulo.



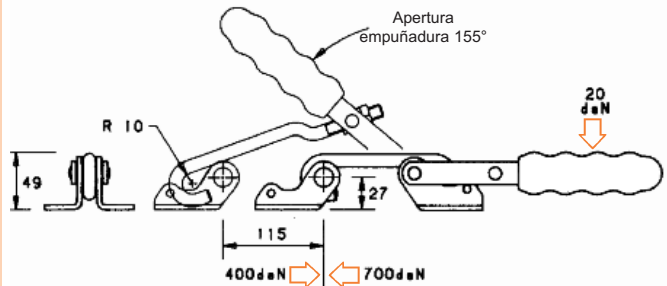
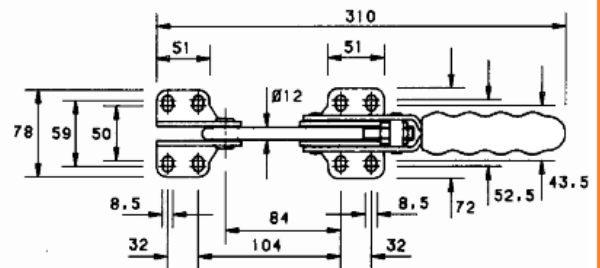
MODELO **LH700**  
Cod. 74003107000

**Fuerza de retención nominal:**  
700 daN

**Peso:**  
1.00 Kg

**Se suministra completa con:**  
Escuadra-gancho.

Ver "Información sobre características e instalación" en portada del capítulo.



MODELO **LH700SS**  
Cod. 74003107050

**ACERO  
INOXIDABLE**

**Fuerza de retención nominal:**  
700 daN

**Peso:**  
1.00 Kg

**Se suministra completa con:**  
Escuadra-gancho.

**Material:**  
BS 304 S15

Ver "Información sobre características e instalación" en portada del capítulo.

